

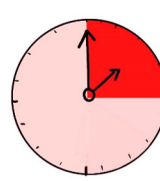


## ATELIER MA MONSTRUEUSE MARACAS

De la musique  
avec du recyclé !



à partir de 4 ans



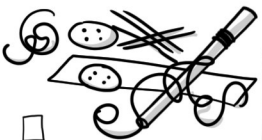
15 minutes

- Créer son jouet
- Recycler

pour une maracas il te faut :



Un tube de papier toilette, un tube de sopalin à recycler



Des décors à recycler : boutons, papier, paille, raffia, ...



Une poignée de riz, pâtes, graines, ...




De la colle en tube




Courbe en deux le haut de ton tube. Rabats les deux côtés et colle les ensemble avec de la colle en gel. Appuis le temps que cela colle bien.




Mets une poignée de riz, de pâtes pour créer le son. Referme ton tube de l'autre côté comme tu l'as déjà fait.



Peins, colorie, colle, fais tout ce qui te plaît pour décorer tes maracas ! A toi d'inventer !



yeux, bouches à découper