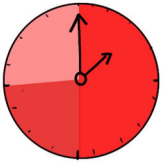




### Le Classique collier de pâte pour les mamans des années 2000 !

à partir de 5 ans



45 minutes

- Peinture  
- Dextérité


pour un collier  
tu as besoin :



de 36 pâtes  
(pas cuites !)




d'un lien  
(en laine, cuir, ficelle, ...)  
de 1,5 mètres de long

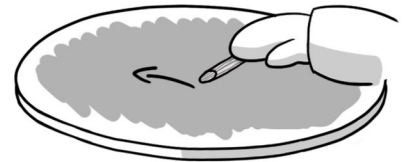



d'un pinceau  
et de deux couleurs  
de peinture  
 de deux assiettes  
plates.

1/ Prend une couleur de peinture dans tes mains et roule-y les pâtes.



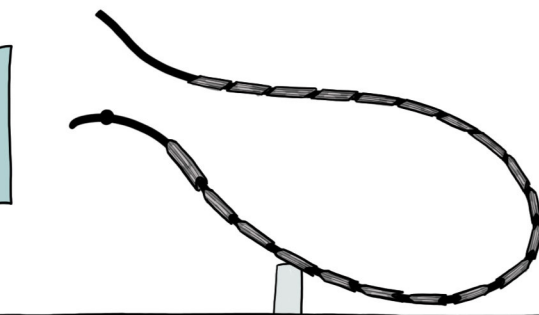
2/ Laisse sécher les pâtes jusqu'à ce que tu puisses les toucher sans te tâcher.



3/ Etale un peu de la deuxième couleur de peinture dans une assiette. Roule-y tes pâtes.

Cela doit te faire des petites rayures.

Cela ne doit pas être impeccable, au contraire !

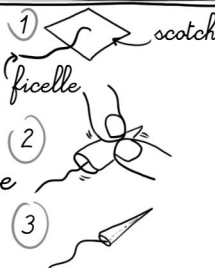


4/ Enfile toutes les pâtes sur ton lien.

Fait un noeud au bout.

Astuce :

Pour passer ta ficelle plus facilement fais une aiguille en roulant sous tes doigts un petit bout de ruban adhésif fixé au bout du fil.



A porter  
en deux boucles !

